



YILLAR	SM	SMMM	TOPLAM
1990	311	153	464
1991	451	192	643
1992	486	231	717
1993	538	247	785
1994	600	255	855
1995	624	284	908
1996	630	323	953
1997	645	369	1014
1998	669	429	1098
1999	687	499	1186
2000	758	615	1373
2001	805	703	1508
2002	894	750	1644
2003	954	807	1761
2004	1027	924	1951
2005	1039	974	2013
2006	1105	1095	2200
2007	1052	1282	2334
2008	1060	1535	2595
2009	1071	1741	2812
2010	451	2037	2488
2011	377	2236	2613

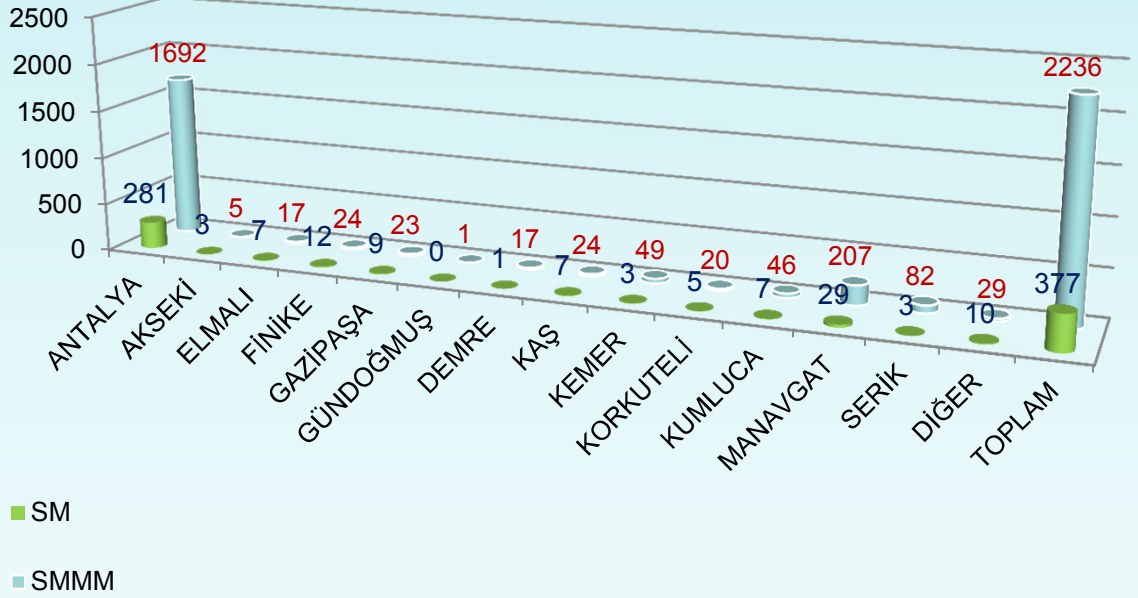


UNVAN	SEBEST MUHASEBECİ						SERBEST MUHASEBECİ MALİ MÜŞAVİR						GENEL TOPLAM	
	ÇALIŞANLAR LİSTESİNE						ÇALIŞANLAR LİSTESİNE							
	KAYITLI OLANLAR		KAYITLI OLMAYANLAR		TOPLAM		KAYITLI OLANLAR		KAYITLI OLMAYANLAR		TOPLAM			
ANTALYA	144	112	180	169	324	281	907	971	646	721	1553	1692	1877	1973
AKSEKİ	1	1	1	2	2	3	2	3	2	2	4	5	6	8
ELMALI	7	5	1	2	8	7	11	12	5	5	16	17	24	24
FİNİKE	6	5	8	7	14	12	16	16	8	8	24	24	38	36
GAZİPAŞA	5	5	5	4	10	9	16	18	3	5	19	23	29	32
GÜNDOĞMUŞ	0	0	0	0	0	0	1	1	0	0	1	1	1	1
KALE	1	0	1	1	2	1	12	15	3	2	15	17	17	18
KAŞ	6	2	2	5	8	7	15	17	6	7	21	24	29	31
KEMER	0	0	4	3	4	3	30	33	15	16	45	49	49	52
KORKUTELİ	6	4	1	1	7	5	15	18	3	2	18	20	25	25
KUMLUCA	4	4	3	3	7	7	35	39	7	7	42	46	49	53
MANAVGAT	18	12	23	17	41	29	123	138	60	69	183	207	224	236
SERİK	5	3	3	0	8	3	49	54	22	28	71	82	79	85
DİĞER	0	0	16	10	16	10	0	0	25	29	25	29	41	39
TOPLAM	203	153	248	224	451	377	1232	1335	805	901	2037	2236	2488	2613

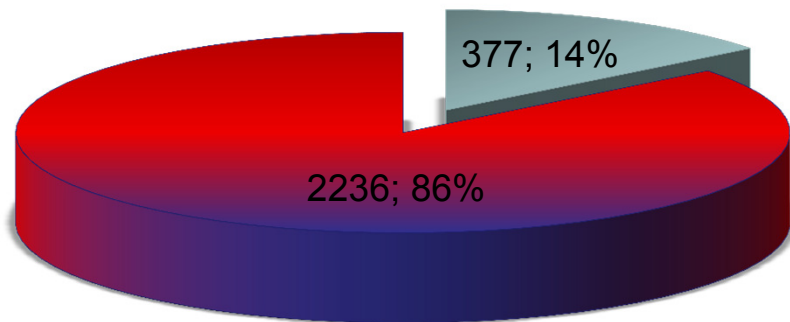
- 2010 YILI ÜYE SAYISI
- 2011 YILI ÜYE SAYISI



İLÇELERE GÖRE SM – SMMM ÜYE DAĞILIMI

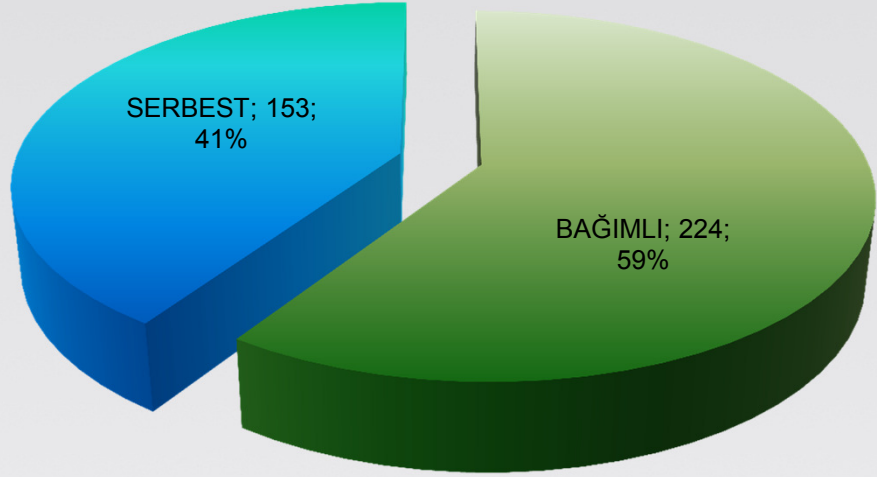


ÜNVANA GÖRE ÜYE DAĞILIMI

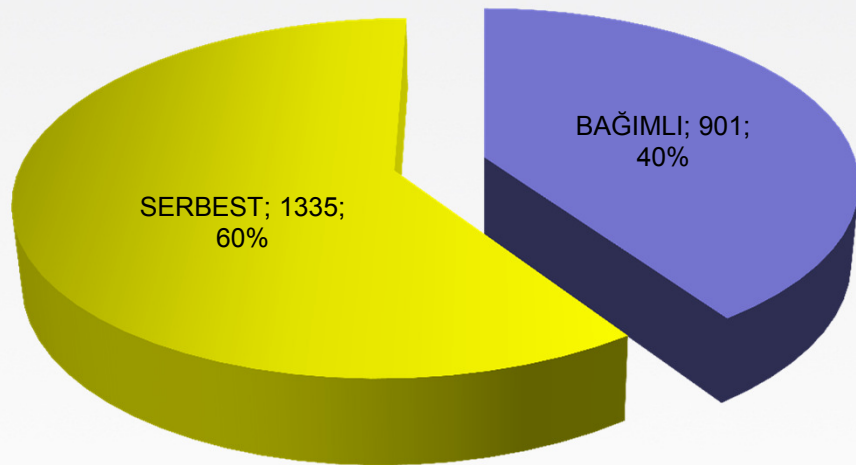




ÇALIŞMA BİÇİMİNE GÖRE SM ÜYE DAĞILIMI

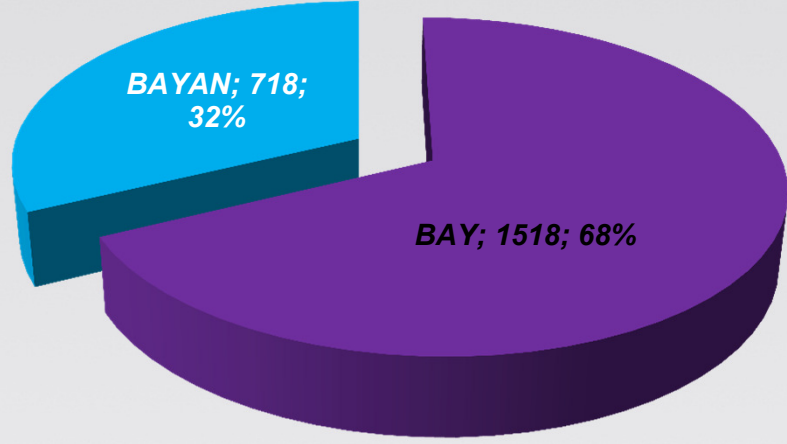


ÇALIŞMA BİÇİMİNE GÖRE SMMM ÜYE DAĞILIMI

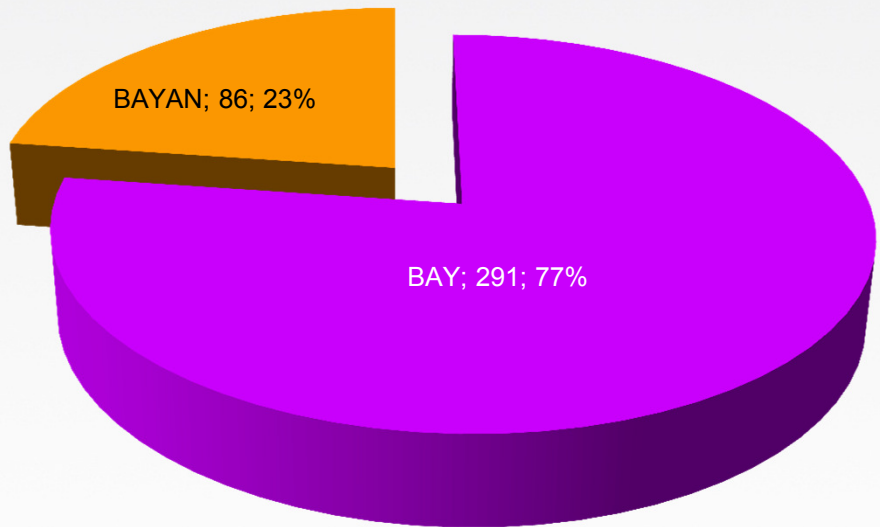




CİNSİYETİNE GÖRE SMMM ÜYE DAĞILIMI



CİNSİYETİNE GÖRE SM ÜYE DAĞILIMI





İLÇELERE GÖRE ÇALIŞANLAR
LİSTESİNE KAYITLI
ÜYE DAĞILIMI

