



ANADOLU ÜNİVERSİTESİ

2016 Bahar Dönemi
İşveren ve İşveren Vekili için
İş Sağlığı ve Güvenliği Hizmetleri
e-Sertifika Programı
Başvuru Kılavuzu

1. Genel Bilgi
2. Yeni Üyelik Giriş İşlemleri
3. Başvuru İşlemleri
4. Şifre Hatırlatma İşlemleri
5. Şifre Değiştirme İşlemleri

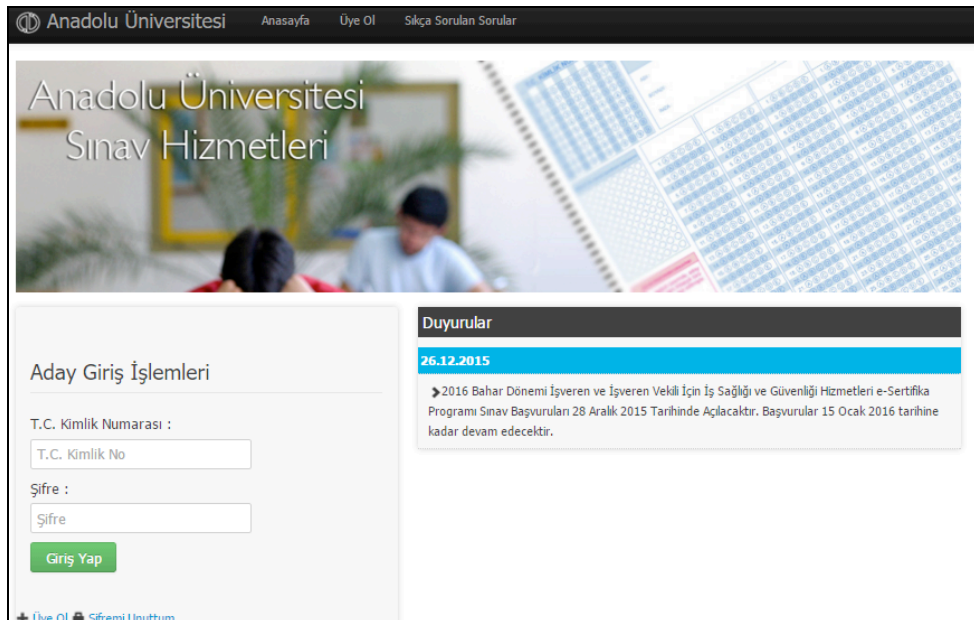
1. Genel Bilgi

Bu kılavuz Anadolu Üniversitesi'nin gerçekleştirdiği sınavlara başvuru yapma sürecini anlatan bir kılavuzdur. Sınava başvuru yapmadan önce kılavuzu okumanız, işlemleri yaparken kolaylık sağlayacaktır.

Başvuru sisteminde bir sorun yaşamanız halinde sorununuzu TC Kimlik numaranızla birlikte esertifika@anadolu.edu.tr adresine bildirebilirsiniz.

2. Yeni Üyelik Giriş İşlemleri

Anadolu Üniversitesi Sınav Başvuru Sistemi'ne giriş yapmak için <https://sinav.anadolu.edu.tr/sb2/> adresine giriş yapmalısınız. Giriş yaptıktan sonra karşınıza aşağıdaki sayfa açılacaktır. Daha önce bir sınava başvurmadıysanız **Yeni Üyelik** butonuna tıklayıp gerekli bilgileri doldurarak üye olunuz.



The screenshot shows the Anadolu University Exam Services website. The header includes the university name and navigation links: Anasayfa, Üye Ol, Sıkça Sorulan Sorular. The main content area features a banner for 'Anadolu Üniversitesi Sınav Hizmetleri' with a background image of students and a large blue grid. Below the banner is a login form titled 'Aday Giriş İşlemleri' with fields for 'T.C. Kimlik Numarası' and 'Şifre', and a 'Giriş Yap' button. To the right, there is a 'Duyurular' section with a date '26.12.2015' and a notice about the 2016 Spring Exam Registration and Health and Safety Services e-Certificate Program.

Anadolu Üniversitesi
Anasayfa Üye Ol Sıkça Sorulan Sorular

Anadolu Üniversitesi
Sınav Hizmetleri

Aday Giriş İşlemleri

T.C. Kimlik Numarası :
T.C. Kimlik No

Şifre :
Şifre

Giriş Yap

Üye Ol Şifremi Unuttum

Duyurular

26.12.2015

►2016 Bahar Dönemi İşveren ve İşveren Vekili İçin İş Sağlığı ve Güvenliği Hizmetleri e-Sertifika Programı Sınav Başvuruları 28 Aralık 2015 Tarihinde Açılacaktır. Başvurular 15 Ocak 2016 tarihine kadar devam edecektir.

Yeni Üyelik butonuna tıkladığınızda aşağıdaki sayfa açılacaktır. Tüm bilgileri doldurup **Üyelik Başvurumu Kaydet** butonuna tıklayınız. Sisteme girdiğiniz e-posta adresi başvuru sayfanıza giriş için kullanılacak şifrenizin gönderileceği adres olacak. Bu nedenle girdiğiniz e-mail hesabının aktif olduğuna dikkat ediniz.

Lütfen Üyelik işleminizi başlatmadan önce "Sıkça Sorulan Sorular" kısmına göz atınız. Sıkça Sorulan Sorular için [tıklayınız](#).

Anadolu Üniversitesi Sınav Hizmetleri Aday Üyelik Formu

(*) alanların doldurulması zorunludur.

T.C. Kimlik No (*) :	<input type="text"/>	11 haneli T.C. kimlik numaranızı giriniz.
Ad (*) :	<input type="text"/>	
Soyad (*) :	<input type="text"/>	
Baba Adı (*) :	<input type="text"/>	
Anne Adı (*) :	<input type="text"/>	
Doğum Tarihi (*) :	<input type="text"/>	Doğum tarihini GG/AA/YYYY olarak giriniz.
Doğum Yeri (*) :	<input type="text"/>	
E-Posta (*) :	<input type="text"/>	
E-Posta (Tekrar) (*) :	<input type="text"/>	
Cep Telefon (*) :	<input type="text"/>	0 (5xxx) xxx - xxxx

[Üyelik Başvurumu Kaydet](#)

Başvurunuzu kaydettiğinizde sisteme giriş için gerekli olan şifreniz ekranda yer alacaktır. Lütfen şifrenizi not alınız ve sisteme giriş yaptıktan sonra Şifre Değiştir linki ile şifrenizi değiştiriniz.

Üyelik bilgileriniz başarılı bir şekilde kaydedilmiştir.

T.C. Kimlik Numaranız :

Şifreniz : **68vr77**

olarak belirlenmiştir. T.C. Kimlik Numaranız ve şifreniz ile sisteme giriş yapabilirsiniz. Lütfen şifrenizi not alınız. Sisteme giriş yaptıktan sonra **Şifre Değiştir** linki ile şifrenizi değiştiriniz..

[OK](#)

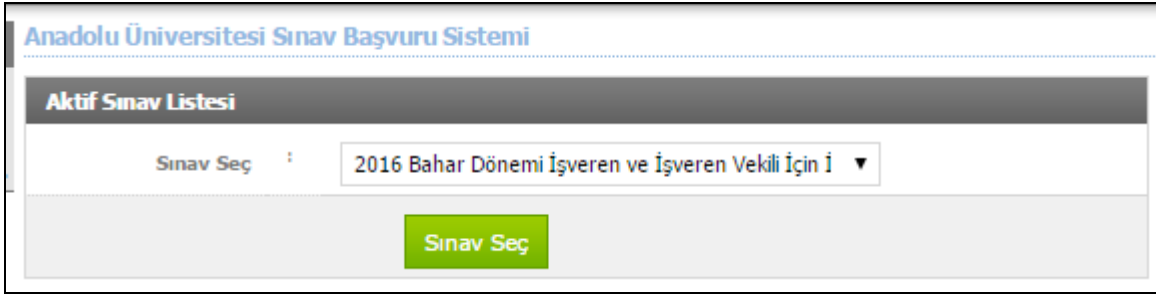
Bu şifre ve TC Kimlik numaranız ile başvuru sayfasına giriş yapabilirsiniz.

3. Başvuru İşlemleri

TC kimlik numaranız ve şifrenizle sisteme giriş yaptığınızda aşağıdaki sayfa açılacaktır. Duyurular bölümünde sınavla ilgili duyuru metni yer almaktadır. Başvuru işlemlerine başlamadan önce ilgili duyuru metnini okuyunuz. Sayfanın sağ bölümünde başvuru işlemi gerçekleştirebileceğiniz sınav gösterilmektedir.

Aktif Sınav Listesi bölümünden başvuracağınız sınavı seçip alt tarafta yer alan **Sınav Seç** butonuna tıklayınız.

Sınav Seç butonuna tıkladığınızda aşağıdaki sayfa açılacaktır. Burada yer alan Genel Açıklamaları mutlaka okuyunuz.

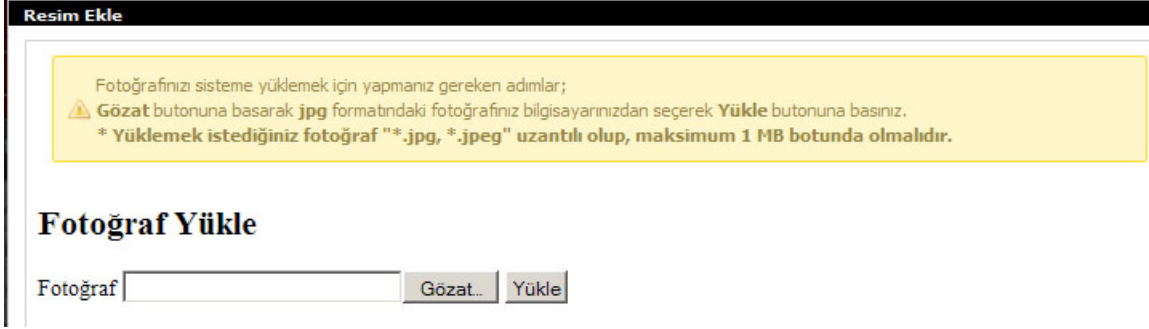


- **Kimlik Bilgileri İşlemleri**

Daha sonra sol menüdeki **Kimlik Bilgileri İşlemleri** butonuna tıklayınız. Kimlik bilgileriniz **MERNİS** sisteminden çekildiği için bilgileriniz dolu gelecektir. Eksik olan bilgileriniz varsa Kimlik Bilgisi Sorgula butonuna basarak bilgilerinizin yeniden sorgulanmasını sağlayabilirsiniz.

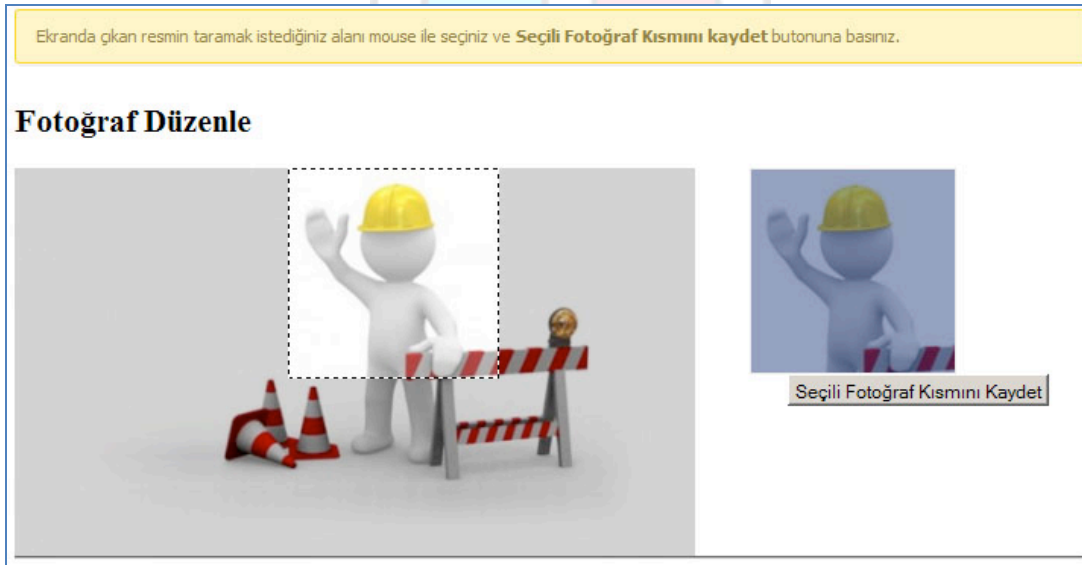


Bilgilerinizi girdikten sonra, sağ üst köşedeki fotoğraf bölümüne fotoğraf yüklemeniz gerekmektedir. Sağ üstte çerçeve içindeki **Fotoğraf Ekle** butonuna tıklayınız. Aşağıdaki pencere açılacaktır.




Gözet butonunu tıklayarak bilgisayarınızdaki yüklemeniz gereken resmi seçip **Yükle** butonuna tıklayınız. Resminiz aşağıdaki gibi ekrana gelecektir.

UYARI: Yükleme istediğiniz resim “*.jpg” uzantılı ve maksimum 500 KB boyutunda olmalıdır.



Resminiz örnekteki gibi çok büyükse kesmeniz gerekmektedir. Yüzünüz net olacak şekilde kesmek istediğiniz alanı bilgisayarınızın faresini kullanarak seçiniz. Sağ üst kutucukta seçtiğiniz alan gözükecektir. Buraya bakarak istediğiniz bölgeyi ayarlayınız. Seçme işlemi tamamlandıktan sonra altta bulunan **Seçili Fotoğraf Kısmını Kaydet** butonuna tıklayınız. Bu işlem sonrası aşağıdaki pencere açılacaktır.



Açılan pencereyi sağ altta yer alan  simgesine basarak kapatınız. Kimlik Bilgileri Güncelle sayfasında fotoğrafınızı yüklenmiş olarak göreceksiniz. Fotoğrafınızı yükleme işlemini tamamlamak için **Kimlik Bilgileri Kaydet** butonuna tıklamanız gerekmektedir.

• İletişim Bilgileri İşlemleri

Kimlik bilgilerini güncelleme işleminden sonra İletişim Bilgilerini güncellemeniz gerekmektedir. Sol menüden **İletişim Bilgileri İşlemleri** butonuna tıklayınız. Ve eksik olan bilgilerinizi giriniz. Bir sorun anında size erişim yapabilmemiz için formda yer alan bilgileri eksiksiz ve doğru olacak şekilde doldurunuz.

Genel Açıklamalar	İletişim Bilgileri
Kimlik Bilgileri İşlemleri	Adres (🔔): Anadolu Üniversitesi Yunus Emre Kamp. Bilgisayar Araştırma ve Uygulama Merkezi <small>Lütfen adres bilgilerinizi tam giriniz.</small>
İletişim Bilgileri İşlemleri	Posta Kodu: 26470
Bireysel Başvuru	İl / İlçe (🔔): ESKİŞEHİR TEPEBAŞI
Aday Bilgilerim	Ev Telefon (🔔): 0 (222) 335-0580 Ör: 0 (200) XXX-XXXX
	İş Telefon: 0 (222) 335-0580 Ör: 0 (200) XXX-XXXX
	Cep Telefon (🔔): 0 (555) 555-5555 Ör: 0 (500) XXX-XXXX
	E-Posta (🔔): xxxxx@anadolu.edu.tr
	İş Adresi: Anadolu Üniversitesi Yunus Emre Kamp. Bilgisayar Araştırma ve Uygulama Merkezi
	İletişim Bilgilerimi Kaydet

Tüm bilgileri girdikten sonra **İletişim Bilgilerimi Kaydet** butonuna basıp bilgilerinizi güncelleyiniz.

Kimlik ve iletişim bilgilerinizi sisteme girdikten sonra sınav başvuru işlemlerine başlayabilmeniz için sol menüde yer alan **Bireysel Başvuru** linkine tıklayınız. Lütfen formda yer alan bilgileri eksiksiz doldurunuz.

• Bireysel Başvuru Sayfası

Kimlik ve iletişim bilgilerinizi sisteme girdikten sonra sınav başvuru işlemlerine başlayabilmeniz için sol menüde yer alan **Bireysel Başvuru** linkine tıklayınız. Formda yer alan bilgileri eksiksiz doldurunuz.

Sınav il merkezi listesinde sınavın gerçekleştirileceği iller listelenmektedir. Adaylardan 5 sınav merkezi seçilmesi istenmektedir. Tercih ettiğiniz ilde yeterli başvurunun olmaması durumundan diğer sınav il tercihiniz işleme alınır.

2016 Bahar Dönemi İşveren ve İşveren Vekili İçin İş Sağlığı ve Güvenliği Hiz. e-Sertifika Programı - Bireysel Başvuru

Sınav Bilgileri

Bölüm Seçiniz : [Bölüm Sec](#)

Dersler :

1. Sınav İl Merkezi :

2. Sınav İl Merkezi :

3. Sınav İl Merkezi :

4. Sınav İl Merkezi :

5. Sınav İl Merkezi :

Kimlik Bilgileri

T.C. Kimlik No :

Adı :

Soyadı :

Doğum Yeri :

Doğum Tarihi :

İletişim Bilgileri

Adres : anadolu üniversitesi baum

Ev Telefon : İş Telefon : 0 (222) 335-0580

Cep Telefon : E-Posta :

Posta Kodu : 26666 Semt / İlçe : TEPEBAŞI

İl : ESKİŞEHİR

İş Adresi : anadolu üniversitesi BAUM

Kişisel Bilgiler

Mezun olduğunuz okul : --- Lütfen Seçiniz Öğrenim Durumu :

Çalışılan Sektör :

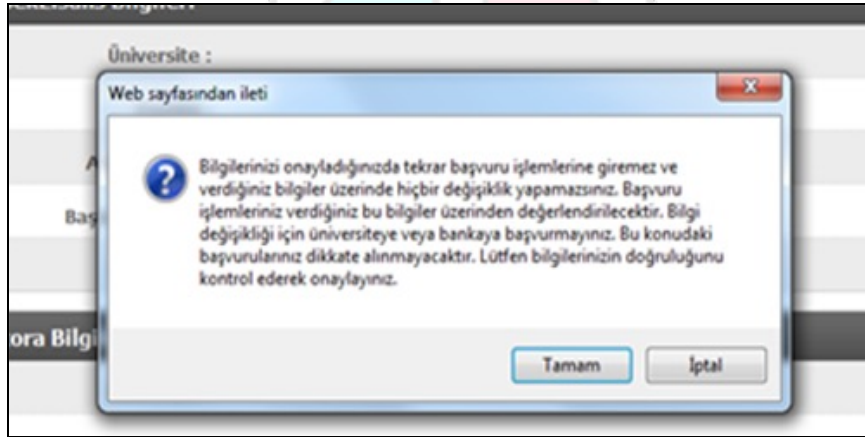
Bilgilerimin doğruluğunu kabul ediyorum.

Başvuru formundaki bilgileri girdikten sonra sayfanın altında yer alan **Bilgilerimin Doğruluğunu Kabul Ediyorum** alanı seçiniz ve **Başvuru Tamamla** butonuna basarak formu onaylayınız. Bilgilerinizi girdikten sonra **Başvuru Tamamla** butonuna tıklayıp başvurunuzu tamamlayınız.

Başvuru formunu onayladığınızda başvuru bilgileri ön izleme formu açılacaktır. Bilgilerinizin doğruluğunu kontrol ediniz. Eğer doğru olmayan bilgi varsa **Bilgilerimi Düzenlemek İstiyorum** butonuna basarak bir önceki adıma geri dönebilirsiniz.

Dikkat : Bilgilerinizi onayladığınızda tekrar başvuru işlemlerine giremez ve verdiğiniz bilgiler üzerinde hiçbir değişiklik yapamazsınız. Başvuru işlemleriniz verdiğiniz bu bilgiler üzerinden değerlendirilecektir. Sistem üzerinden onayladığınız bilgilerin değişikliği için üniversiteye başvurmayınız. Bu konudaki başvurularınız dikkate alınmayacaktır. Lütfen bilgilerinizin doğruluğunu kontrol ederek onaylayınız.

Girdiğiniz bilgilerin doğruluğunu onaylamak için **Bilgilerin Doğruluğunu Onaylıyorum** butonuna tıklayınız. Karşınıza yeniden bir onay sorusu çıkacaktır. Onaylama işlemini devam etmek için Tamam butonuna, onaylama işlemini iptal etmek için vazgeç butonuna basınız.



Bilgilerinizin doğruluğunu onayladıktan sonra Aday Bilgilerim sayfası açılmaktadır. Açılan sayfadan sınav başvuru ücretini Kredi Kartı ile ödeyebilirsiniz.

2016 Bahar Dönemi İşveren ve İşveren Vekili İçin İş Sağlığı ve Güvenliği Hiz. e-Sertifika Programı - Bireysel Başvuru Onayla

Sınav başvuru ücreti ödemenizi aşağıdaki **Kredi Kartı ile Ödeme Yap** linkinden online olarak yapabilirsiniz. Kredi kartı bilgilerinin size ait olmasına gerek yoktur, başkasına ait bir kredi kartı ile de ödeme yapabilirsiniz. Ödeme işleminiz başarılı bir şekilde tamamlandığında, ödemenizin alındığına dair uyarı mesajı ekranda yer alacaktır. Kredi kartı ile ödeme yapan adayların dekont göndermesine gerek yoktur.

Başvuru ücretinizi aynı zamanda Vakıfbank üzerinden de gerçekleştirebilirsiniz. Başvuru formunu onaylayan her adayın sınav ücreti Vakıfbank ödeme sisteminde aktif edilmektedir.

Sınav başvuru ücretini Vakıfbank üzerinden ödemek isteyen her aday, Vakıfbank şubelerine giderek "**Anadolu Üniversitesi Sınav Başvuru Ücreti**" ödemesi yapmak istediğini belirtmeli ve ödeme yapacağı sınav adının "**2016 Bahar Dönemi İşveren ve İşveren Vekili İçin İş Sağlığı ve Güvenliği Hiz. e-Sertifika Programı**" olduğunu belirtmelidir.

Banka üzerinden yapılan ödemeler en geç 2 iş günü sonra web sayfasına yansımaktadır.

Not : Kredi Kartı ile Ödeme Yap butonu tıkladığınızda ödeme sayfası açılmıyorsa, bunun nedeni kullanmakta olduğunuz internet tarayıcısının açılır pencere engelleyicisi olabilir. Lütfen tarayıcınızın açılır pencereleri açmasına izin veriniz.

Kredi Kartı ile Ödeme Yap

Sınav Bilgileri

Bölüm : İşveren ve İşveren Vekili İçin İş Sağlığı ve Güvenliği Hizmetleri Sertifika Programı

Sınav başvuru ücretini Kredi Kartı ile veya banka üzerinden yapabilirsiniz. Kredi Kartı ile Ödeme Yap butonuna bastığınızda ödeme sayfasına yönlendirilirsiniz. Sayfada kişisel bilgileriniz ve başvuru için yapmanız gereken ödeme bilgileri yer almaktadır. Açılan sayfaya kredi kartı bilgilerinizi girerek ödemenizi tamamlayabilirsiniz.

Kredi kartı bilgilerinin size ait olmasına gerek yoktur, başkasına ait bir kredi kartı ile de ödeme yapabilirsiniz. Ödeme işleminiz başarılı bir şekilde tamamlandığında, ödemenizin alındığına dair uyarı mesajı ekranda yer alacaktır.

ANADOLU ÜNİVERSİTESİ ÖDEME SİSTEMİ TR

Ödeme Yapan Bilgileri

T.C. Kimlik Numarası	
Ad - Soyad	İBRAHİM ERDİNÇ ERGÜN
Açıklama	2016 Bahar Dönemi İşveren ve İşveren Vekili İçin İş Sağlığı ve Güvenliği Hizmetleri e-Sertifika Programı

Kart Bilgileri

Ödemeyi gerçekleştireceğim kartın CVV numarası var
 Ödemeyi gerçekleştireceğim kartın CVV numarası yok

Kredi Kartı Numarası ??	1234 5678 9012 3456
Güvenlik Kodu ??	CVC
Son Kullanma Tarihi ??	Ay / Yıl

Ödeme bilgilerimi onaylıyorum

Kalan Süre 00 : 03 : 47

BAUM 2014 Tutar : 250.00 ÖDEME YAP

4. Şifre Hatırlatma İşlemleri

Eğer daha önce bir sınava başvurduysanız ve size gönderilen şifrenizi unuttuysanız ‘şifremi unuttum’ butonuna tıkladığınızda aşağıdaki sayfa açılacaktır. Bilgileri doldurup ‘gönder’ butonuna tıklayınız.

Şifremi Unuttum ✕

Aşağıdaki kutuya T.C kimlik numaranızı girdiğinizde sisteme kayıtlı e-mail adresinize şifreniz gönderilecektir.

Lütfen T.C Kimlik Numaranızı giriniz.

T.C. Kimlik No :

Doğum Tarihi :

Gönder

Şifreniz sistemde kayıtlı olan mail adresinize gönderilecektir. Yeni şifrenizle sisteme giriş yapabilirsiniz.

5. Şifre Değiştirme İşlemleri

Sınav sistemi kayıt olduğunuzda size gönderilen şifreyi hatırlayacağınız yeni bir şifre ile değiştirmeniz tavsiye edilir. Şifrenizi üst menüde yer alan **Şifre Değiştir** linkini kullanarak değiştirebilirsiniz.

Şifre Değiştir

Şifre Bilgileri

Eski Şifreniz :

Yeni Şifreniz :

Yeni Şifreniz (Tekrar) :

Şifre Değiştir